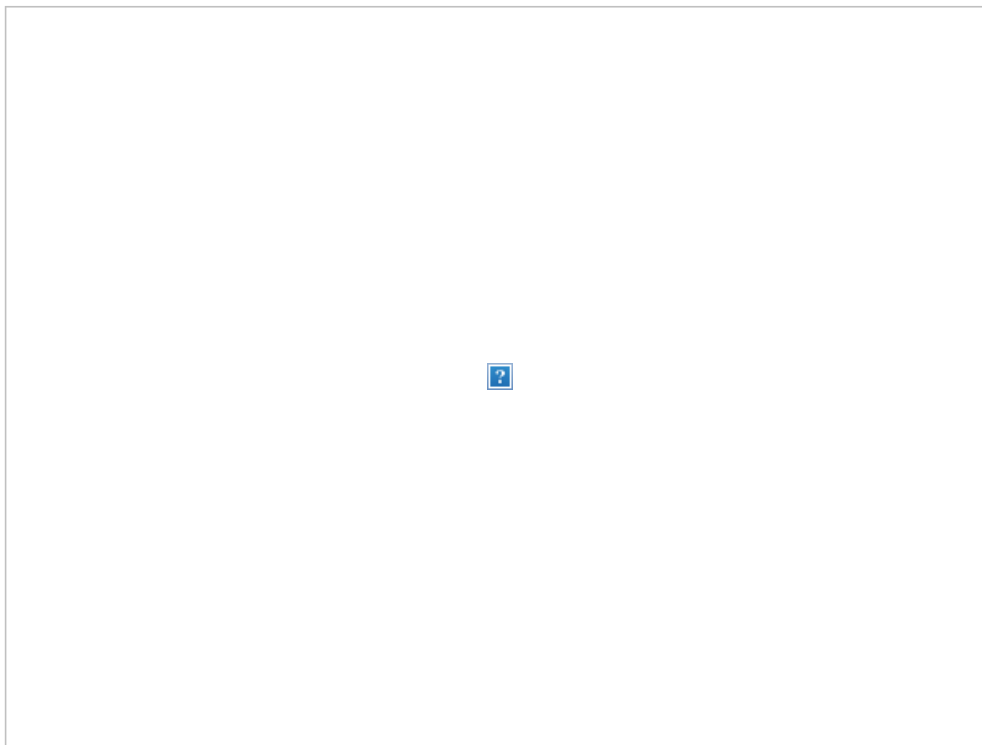




## PETER PLATEL - HAIR & BEAUTY



### INFO : PETER PLATEL - HAIR & BEAUTY

Peter is de man die zich over het haar en de verzorging van de hetero's zal ontfermen. Hij heeft twee "wakko" kapsalons in de grote modesteden van ons land: Antwerpen en Brussel. Deze salons zijn een weerspiegeling van zijn persoonlijkheid; kleurrijk, hedendaags en professioneel.

Daarnaast heeft hij ook bijna 20 jaar ervaring als kapper en make-up artist voor videoclip; fotoshoots en dragshows. Menig BV neemt geregeld in de kappersstoel plaats om door hem onder handen genomen te worden. Een grote liefde voor de materie, inzicht en aanvoelen van het individu, zorgen altijd voor een geweldig resultaat.

**Zijn geheim :** *'Met de nodige creativiteit en vakkennis tem ik zelfs de wildste haren!'*

**Geboren:** 24/10/1966 in Gent.

**Wie:** Specialist haar en verzorging. Heeft 2 eigen kapsalons (in Brussel en Antwerpen) en beschouwt zichzelf absoluut als een van de besten van het land!

**Type:** Charme en stijl. Smaakvol gekleed, "houdt niet van schreeuweanetten die schreeuwen om te schreeuwen". Direct, zijn hart ligt op zijn tong. Humor, een geboren entertainer. Daarnaast heel goed in wat hij doet: kappen en verzorging.

#### Quotes:

- "Ik begrijp niet dat sommige hetero's niet beseffen dat er haar uit hun neus en oren groeit en dat ze daar dan niets aan doen. Maar ik kan maar moeilijk tegen een klant zeggen: mijnheer, er groeit haar uit uw oren."
- "Ik vind dat er meer en meer hetero's zijn die ook smaakvol gekleed gaan, maar ook hetero's die eruit zien als homo's met van die spannende t-shirtjes,..."

#### Eigenschappen van Peter

- ad rem, onverbloemde mening
- kan cassant zijn
- frivool, zot wicht
- uitstekende vakkennis

#### Peter heeft 2 kapsalons :

Meer info : [www.wakko.be](http://www.wakko.be) / [wakko@wakko.be](mailto:wakko@wakko.be)

Kapsalon "WAKKO" in Brussel  
Kolenmarkt 69  
1000 brussel  
02 503 05 97

Kapsalon "WAKKO" in Antwerpen  
Sint-Rochusstraat 3  
2000 Antwerpen  
03 233 46 04

#### VRAAG & ANTWOORD :

**Beschrijf je ideale vakantieplaats en activiteiten:**

Met de liefde van ie leven op een paradijselijk eiland. in een strandhutje met zicht op een helderblauwe zee en



#### VIDEO-FILES:



[Afl. 10 : video-files](#)



[Afl. 9 : video-files](#)



[Afl. 8 : video-files](#)




[Afl. 7 : video-files](#)




[Afl. 6 : video-files](#)



[Afl. 5 : video-files](#)



[Afl. 4 : video-files](#)



[Afl. 3 : video-files](#)



[Afl. 2 : video-files](#)



[Afl. 1 : video-files](#)

[Afl. 1 : video- files](#)


#### TIPS & ADRESSEN:



[Afl. 10 tips](#)



[Afl. 9 tips](#)



een parelwit strand, leven van de liefde en wat de natuur te bieden heeft..... helemaal bloot..... hihi

**Welke sport houdt je in vorm?**

Pilates works en zwemmen.

**Wat is je favoriete pekelzonde?**

Jammer maar helaas en o zo vlaams.... Frietjes!!!!

**Wat is je favoriet boek?**

'Tegen niemand zeggen' van Jaime Baily.

**Wat was de naam en soort van je favoriet huisdier uit je kinderjaren?**

Poessie..... de poes ....of wat had je gedacht.

**Welke beroemdheid, denk je, heeft verbazend veel stijl?**

Marilyn Manson

**Welke beroemdheid zou je gerestyled willen zien?**

Jude Law. Al was het maar om er eens aan te ruiken.

**Wat is de ergste stijlfout die kan worden begaan?**

Kalende mannen die hun haar naar de overkant kammen!!!!

**Waarom heb je een grote hekel?**

Zweetgeur van 5 dagen gemengd met parfum.

**Wie is je rolmodel of persoonlijke inspiratie?**

Mijn geweldige ouders.

TIPS :



**AFLEVERING 1 :**

Peter geeft wat haartips aan Dominiek : [video](#)

Wat doen met je bakkebaarden? [video](#)

Neusharen zijn uit den boze : [video](#)

De '20-minuten'-regel : [video](#)

**Extra info:**

- De looks van Dominiek werden omgetoverd met behulp van 'Parfuma'-produkten
- Dominieks haar werd onder handen genomen in de zaak van kapper Christian Mari, Oude Houtlei 144 - 9000 Gent



**AFLEVERING 2 :**

"Paraffinemasker voor zachte handen"

De snelle oplossing voor droge handen, zowel voor mannen als vrouwen. Paraffine werkt sterk hydraterend en verzacht de huid. Het wordt toegepast bij droge handen en nagels, maar kan ook toegepast worden om de handen zacht te maken. Een paraffinemasker geeft een heel aangenaam en warm gevoel en zorgt ervoor dat de handen tot rust komen. Zeker een aanrader als voorbereiding voor een afspraak met een dame!

**Videofragmenten :**

- Peter gaat met Wesley naar een beauty center : [video](#) / [foto](#)
- Peter geeft wat meer uitleg over het paraffine-masker : [video](#) / [foto](#)
- Peter laat zijn schaar los op Wesley... [video](#) / [foto](#)
- Peter geeft zijn laatste instructies : [video](#) / [foto](#)

**Extra info:**

- Wesley werd verwend bij 'Parfuma' (Eiermarkt 31 - 2000 Antwerpen)
- Kapsel : Wakko (Sint Rochusstraat 3 - Antwerpen) [www.wakko.be](http://www.wakko.be)



**AFLEVERING 3 :**

"Durf afscheid te nemen van je haar ... als het moet"

Lang haar is heel mooi als het van nature mooi en vol is. Wanneer het haar dunner wordt, de haarlijn achteruit wijkt en het ook nog grijs of erger gelig wordt, is de tijd rijp om de schaar erin te zetten. Alles heeft zijn tijd, zo ook lang haar. Enkel rocksterren of Indianen kunnen het zich een beetje permitteren om ermee te blijven rondlopen. Voor de rest van de stervelingen is het aangewezen om de schaar in lang haar te zetten wanneer het er niet meer uitziet.

**Videofragmenten :**

- Hairfacts met Peter en Patrick - [video](#) / [foto](#)
- Tip van Peter : durf afscheid nemen van je haar (als het moet) - [video](#) / [foto](#)
- Peter geeft wat haarverzorgingstips - [video](#) / [foto](#)

**Extra info:**

- Kapsel : Wakko (Kolenmarktstraat - 1000 Brussel) [www.wakko.be](http://www.wakko.be)



[Afl. 8 tips](#)



[Afl. 7 tips](#)



[Afl. 6 tips](#)



[Afl. 5 tips](#)




[Afl. 4 tips](#)



[Afl. 3 tips](#)



[Afl. 2 tips](#)



[Afl. 1 tips](#)

**WALLPAPERS:**



[download wallpapers](#)





#### AFLEVERING 4:

##### "Een goed scheermes heeft een beweegbare kop"

Een goed scheermes moet een beweegbare kop hebben, zodat het de vorm van je gelaat perfect kan volgen. Zo voorkom je wondjes en onnodige beschadiging van de huid.

##### "Breng oogcrème aan met tokkelende bewegingen"

Oogcrème moet extra voorzichtig aangebracht worden, want de huid onder de ogen is zeer gevoelig. Zo vermijd je dat de dunne huid onder de ogen onnodig belast wordt waardoor de werking van de crème helemaal teniet gaat. Voorzichtig te werk gaan dus!


#### Videofragmenten :

- Peter kiest resoluut voor een 'sharp look' - [video](#) / [foto](#)
- Peter vindt de nonchalance van Sebastien wet O.K. - [video](#) / [foto](#)
- Peter geeft Sebastien wat verzorgingstips - [video](#) / [foto](#)
- Tip van Peter : een goed scheermes heeft beweegbare messen - [video](#) / [foto](#)

#### Extra info:

Peter ging met Sebastien fitnesssen in :

- Wellnesscenter Knokke, Natiënlaan 176 - Knokke



#### AFLEVERING 5 :

##### "Respecteer de natuurlijke groeirichting van je haar."

Door de natuurlijke groeirichting van je haar te respecteren, ligt je haar veel beter en heb je ook minder moeite om je kapsel in model te houden. Bij het drogen zorg je steeds dat je in de richting van de haargroei blaast, zo valt het haar in zijn natuurlijke vorm. Je haar voelt zich beter en geloof me, je merkt het verschil!

##### "Trim je lichaamshaar."

Elke mooie tuin vraagt om een goed onderhoud en dat geldt ook voor je lichaamshaar. Of je nu fel behaard bent of niet, wildgroei en overbebossing zijn uit den boze! Je zou toch niet willen dat je vriendin verstrengeld raakt in lange lianen? Of dat ze door het bos de boom niet meer ziet? Trimmen die handel!

#### Videofragmenten :

- Peter voert een test uit met de haarsnit van Alain - [video](#) / [foto](#)
- Tip van Peter : respecteer de natuurlijke groeirichting van je haar - [video](#) / [foto](#)
- Tip van Peter : trim je lichaamshaar - [video](#) / [foto](#)

#### Extra info:

Peter knipte Alains haar bij:

- Wakko, Sint-Rochusstraat 3 - 2000 Antwerpen



#### AFLEVERING 6 :

##### "Herstellend masker voor chemisch behandeld haar"

Chemisch behandeld haar heeft nood aan extra verzorging en daarvoor kan een masker wonderen doen. Een masker dringt diep door in het haar en voedt het zodat het vochtpeil weer in balans komt.

#### Videofragmenten :

- Peter bekijkt de mogelijkheden van Johans haar - [video](#) / [foto](#)
- Peter zet Johans haar naar zijn hand - [video](#) / [foto](#)
- tip van Peter : gebruik een herstellend masker voor chemisch behandeld haar - [video](#) / [foto](#)

#### Extra info:

Peter knipte Johans haar bij:

- Kapsalon Stef , Fr .Dottermanstraat 3 - Bertem



#### AFLEVERING 7 :

##### "Eerst antiroos- en daarna vochtinbrengende shampoo."

Roos is meestal het gevolg van een droge huid. Het zijn losse huidschilfers die tussen je haren zitten omdat ze loskomen van je hoofdhaar. Meestal volstaat het om je haar te wassen met een antiroosshampoo en aanvullend met een vochtinbrengende shampoo om de vochtbalans in evenwicht te houden.

#### Videofragmenten :

- Peter praat met Mark over zijn badkamergevoontes - [video](#) / [foto](#)
- tip van Peter : eerst antiroos en daarna een vochtinbrengende shampoo - [video](#) / [foto](#)
- Peter geeft nog wat extra raad - [video](#) / [foto](#)

#### Extra info:

Peter ging met Mark naar:

- Ferro, de Gerlachekaai 1 - 2000 antwerpen

#### AFLEVERING 8 :

##### "Geen kam door krulhaar!"

Als je van nature mooie krullen hebt is het goede om je haar te kammen

Als je van nature mooie krullen hebt is het zonde om je haar te kammen. Door te kammen neem je de natuurlijke textuur van de krullen weg en



wordt het haar een soort ondefinieerbare wattige massa. Als je krullebol echt lang is en je wil klitten vermijden, kam je haar dan even voor het wassen. Na het wassen mag je enkel nog je vingers gebruiken. De krultextuur van je haar kan je nog benadrukken door een aangepast afwerkingsproduct te gebruiken: wax, modeleercrème of indien je de krullen nog sterker wil accentueren, een curl up crème).

**"Producten op waterbasis. Oliebasis droogt haar uit."**

Olie legt een film rond het haar waardoor het afgesloten wordt van de lucht. Het haar geraakt verstikt en droogt zo nog meer uit. Met producten op waterbasis heb je dit nadeel niet.

**Videofragmenten :**

- Peter confronteert zijn naamgenoot met de badkamer - [video](#) / [foto](#)
- Peter laat zijn lichaam verzorgen - [video](#) / [foto](#)
- tip van Peter : haal geen kam door krulhaar - [video](#) / [foto](#)
- tip van Peter : gebruik producten op waterbasis, producten op basis van olie drogen het haar uit - [video](#) / [foto](#)

**Extra info:**

Peter ging met model Peter naar:

- Parfuma - Antwerpen



**AFLEVERING 9 :**

**"VEEL GEL OP DROOG HAAR, WEINIG OP NAT HAAR."**

Je kiest zelf of je gel aanbrengt op nat of droog haar, maar let hierbij op de hoeveelheid die je aanbrengt. Op droog haar moet je meer gel aanbrengen dan op nat haar. Daar tegenover staat dat het op droog haar beter gefixeerd zal zijn dan op nat haar.

**Videofragmenten :**

- vroeger was alles beter... Peter geeft Philip een veeg uit de pan - [video](#) / [foto](#)
- Peter zet er de schaar in - [video](#) / [foto](#)
- Peter doet een laatste checkup in de badkamer - [video](#) / [foto](#)
- tip van Peter : veel gel op droog haar, weinig op nat haar - [video](#) / [foto](#)

**Extra info:**

Peter ging met Philip naar:

- Salon Terné, Rijksweg 188 - 3630 Maasmechelen



**AFLEVERING 10 :**

**"geblondeerd haar was je met een blonde shampoo"**

Geblondeerd haar blijft niet altijd mooi wit. Da's heel normaal, maar niet altijd even mooi. Je kan er echter wel iets aan doen : speciale shampoo voor geblondeerd haar zorgt ervoor dat de zon minder invloed heeft op de mooie witte kleur van je haar en zo blijft het dan ook mooi wit. Er bestaat ook shampoo met extra "witmaker" erin (meestal paars van kleur) die je haar elke keer weer een beetje afbleekt én voedt, zodat je haar niet uitdroogt.

**Videofragmenten :**

- Peter vindt de badkamer maar niets - [video](#) / [foto](#)
- Peter geeft Giovanni een 'Jani'-kapsel - [video](#) / [foto](#)
- Peter heeft een natuurlijk verzorgend masker geprepareerd - [video](#) / [foto](#)
- tip van Peter : geblondeerd haar was je met een blonde shampoo - [video](#) / [foto](#)

**Extra info:**

Peter ging met Giovanni naar:

- Da Capo, Kasteeldreef 12 - Laarne
- Parfuma

**VIDEO-FRAGMENTEN PETER :**

**AFLEVERING 1 :**

- Peter ontdekt een rare substantie in de badkamer - [video](#) / [foto](#)
- Peter geeft haartips - [video](#) / [foto](#)
- de schoonmaakbeurt - [video](#) / [foto](#)
- de haardos van Dominiek wordt stevig onder handen genomen - [video](#) / [foto](#)
- bakkebaarden-advies - [video](#) / [foto](#)
- Peter geeft een hoofdmassage - [video](#) / [foto](#)
- neusharen? weg ermeel [video](#) / [foto](#)
- round-up in de badkamer - [video](#) / [foto](#)
- de '20-minuten'-regel... [video](#) / [foto](#)

**AFLEVERING 2 :**

- Christophe & Peter zetten de boel op stelten - [video](#) / [foto](#)
- test 1-2-3... Christophe & Peter testen de lichtinstallatie - [video](#) / [foto](#)
- Peter en Jerko gaan op verkenning in de badkamer - [video](#) / [foto](#)
- Peter geeft wat meer uitleg over het paraffine-masker - [video](#) / [foto](#)
- Peter laat zijn schaar los op Wesley... - [video](#) / [foto](#)
- Peter geeft zijn laatste instructies - [video](#) / [foto](#)

**AFLEVERING 3 :**

- Peter praat met Carine over Patrick en zijn lange lokken - [video](#) / [foto](#)
- Flip vs. Peter... het haardrogerduel - [video](#) / [foto](#)
- Hairfacts met Peter en Patrick - [video](#) / [foto](#)
- Tip van Peter : durf afscheid nemen van je haar (als het moet) - [video](#) / [foto](#)
- Flip en Peter laten Patrick kennismaken met 'romantische' gerechten - [video](#) / [foto](#)
- Peter geeft wat haarverzorgingstips - [video](#) / [foto](#)

**AFLEVERING 4 :**

- Peter kiest resoluut voor een 'sharp look' - [video](#) / [foto](#)
- Peter en Jani vinden niets in de badkamer - [video](#) / [foto](#)
- Flip heeft een wonderdrankje klaargemaakt voor Peter - [video](#) / [foto](#)
- Peter -aka Don Quichote- trekt op calvarie - [video](#) / [foto](#)
- Peter vindt de nonchalance van Sebastien wel O.K. - [video](#) / [foto](#)
- Peter zet de schaar erin - [video](#) / [foto](#)
- Flip, Jerko en Peter geven het appartement een beurt - [video](#) / [foto](#)
- Peter gaat fitnesssen met Sebastien - [video](#) / [foto](#)
- Peter geeft Sebastien wat verzorgingstips - [video](#) / [foto](#)
- Peter verfijnt de looks van Sebastien - [video](#) / [foto](#)
- Tip van Peter : een goed scheermes heeft beweegbare messen - [video](#) / [foto](#)

**AFLEVERING 5 :**

- Inspecteur Jani en Peter starten hun onderzoek - [video](#) / [foto](#)
- Peter doet zijn intrede in de badkamer - [video](#) / [foto](#)
- Peter voert een test uit met de haarsnit van Alain - [video](#) / [foto](#)
- Peter zet er de schaar in - [video](#) / [foto](#)
- Tip van Peter : respecteer de natuurlijke groeirichting van je haar - [video](#) / [foto](#)
- Peter geeft een kleurtje aan Alains lokken - [video](#) / [foto](#)
- Tip van Peter : trim je lichaamshaar - [video](#) / [foto](#)

**AFLEVERING 6 :**

- Jani en Peter belegeren de slaapkamer - [video](#) / [foto](#)
- Peter en Jani rommelen in een stapel onderbroeken - [video](#) / [foto](#)
- Peter & Jani vangen een poes of iets dergelijks - [video](#) / [foto](#)
- Jani en Peter maken er een soep van - [video](#) / [foto](#)
- Peter attendeert Johan erop dat zijn badkamer een catastrofe is - [video](#) / [foto](#)
- Peter bekijkt de mogelijkheden van Johans haar - [video](#) / [foto](#)
- Peter en Jani nemen Johan mee de baan op - [video](#) / [foto](#)
- Jani en Peter gaan op zoek naar de perfecte outfit - [video](#) / [foto](#)
- Peter zet Johans haar naar zijn hand - [video](#) / [foto](#)
- Christophe, Jani en Peter voeren een muzikaal nummertje op - [video](#) / [foto](#)
- tip van Peter : gebruik een herstellend masker voor chemisch behandeld haar - [video](#) / [foto](#)

**AFLEVERING 7 :**

- Peter, Christophe en Jani doorzoeken de slaapkamer - [video](#) / [foto](#)
- de badkamer is ook niet echt the place to be - [video](#) / [foto](#)
- Peter praat met Mark over zijn badkamergewoontes - [video](#) / [foto](#)
- Peter neemt Mark duchtig onder handen - [video](#) / [foto](#)
- tip van Peter : eerst antiroos en daarna een vochtinbrengende shampoo - [video](#) / [foto](#)
- Peter en Jani gaan op zoek naar een nieuwe outfit voor Mark- [video](#) / [foto](#)
- Peter geeft nog wat extra raad - [video](#) / [foto](#)

**AFLEVERING 8 :**

- Peter en Flip doorzoeken de badkamer - [video](#) / [foto](#)
- Peter confronteert zijn naamgenoot met de badkamer - [video](#) / [foto](#)
- Jani en Peter vragen raak - [video](#) / [foto](#)
- Peter laat zijn lichaam verzorgen - [video](#) / [foto](#)
- tip van Peter : haal geen kam door krulhaar - [video](#) / [foto](#)
- tip van Peter : gebruik producten op waterbasis, producten op basis van olie drogen het haar uit - [video](#) / [foto](#)

**AFLEVERING 9 :**

- Peter bekijkt de spullen in de badkamer - [video](#) / [foto](#)
- Christophe en Peter ontdekken een vreemdsoortig ding in de badkamer - [video](#) / [foto](#)
- opgepast : kinderkamer betreden op eigen risico - [video](#) / [foto](#)
- Jani & Peter maken nieuwe vrienden : Bert & Ernie & een banaan in hun oor - [video](#) / [foto](#)
- vroeger was alles beter... Peter geeft Philip een veeg uit de pan - [video](#) / [foto](#)
- Philip trekt de wijde wereld in met Peter en Flip - [video](#) / [foto](#)
- Peter zet er de schaar in - [video](#) / [foto](#)
- de kleren maken de man : Jani en Peter zoeken nieuwe kleren voor Philip - [video](#) / [foto](#)
- Peter doet een laatste checkup in de badkamer - [video](#) / [foto](#)
- tip van Peter : veel gel op droog haar, weinig op nat haar - [video](#) / [foto](#)

**AFLEVERING 10 :**

- Peter vindt de badkamer maar niets - [video](#) / [foto](#)
- Christophe en Peter wagen zich in de slaapkamer - [video](#) / [foto](#)
- Jani en Peter helpen Giovanni bij het uitkiezen van een nieuwe outfit - [video](#) / [foto](#)
- Peter geeft Giovanni een 'Jani'-kapsel - [video](#) / [foto](#)
- Peter heeft een natuurlijk verzorgend masker geprepareerd - [video](#) / [foto](#)
- tip van Peter : geblondeerd haar was je met een blonde shampoo - [video](#) / [foto](#)

**FOTO'S : PETER PLATEL**



JEUGDFOTO'S : PETER PLATEL

